

ホイール式屈伸高所作業車

NUL12W-DR・14W-DR・14W-DRJ



5.7m (12w-DR)
 乗り越え最大 7.5m (14w-DR)
 7.6m (14w-DRJ)

移動が速い
 ホイールタイプ

ブームの収納が
 コンパクト

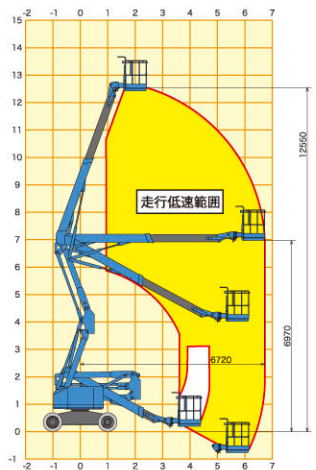


*写真はNUL12W-DR

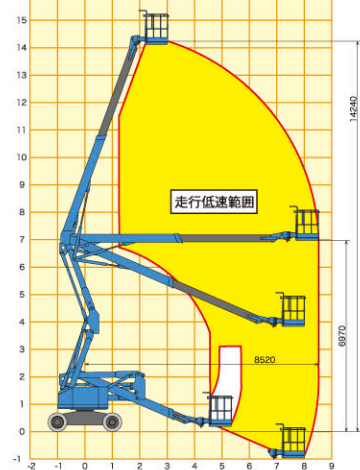
※傾斜警報音が鳴っている状態で格納姿勢を外れると走行停止規制はたります。

■安全装置
 タッチロースイッチ、走行停止規制、
 走行速度規制、車体傾斜角度警報装
 置、非常停止装置、フットスイッチ、降下
 防止バルブ、操作警報(走行・旋回
 時)、緊急降下装置(非常用ポンプ)

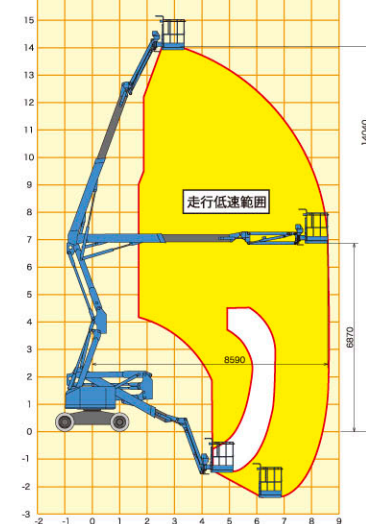
■NUL12W-DR作業範囲図




■NUL14W-DR作業範囲図



■NUL14W-DRJ作業範囲図



ゼロテール仕様標準装備



旋回時にボディが車幅から出ないよう、ゼロテール仕様を全機種に標準採用。旋回時にテール及びブームが障害物に接触することはありません。

便利なJIB付き



14W-DRJには便利なJIBを搭載。作業範囲が更に広がります。

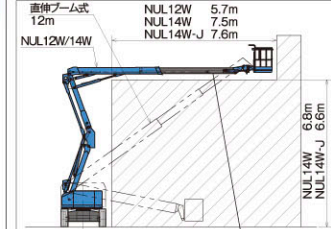
大きなメンテナンスカバー



カバーの開閉がウイング状に上下する為エンジンのメンテナンス等が容易に行えます。

NUL工法だから 使い勝手抜群

[NUL工法] 12mブーム・14mブームの場合



直伸ブーム式では不可能な乗り越え作業が可能で近い位置からの障害物の乗り越えが可能です。

JIBブーム採用により上下方向の回り込み作業範囲が広がりました。

[NUL工法] 14m JIBブームの場合

